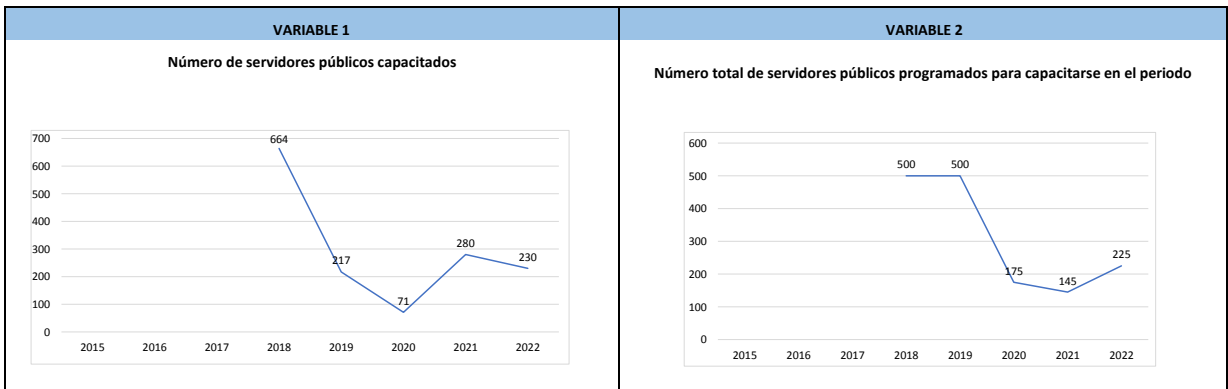
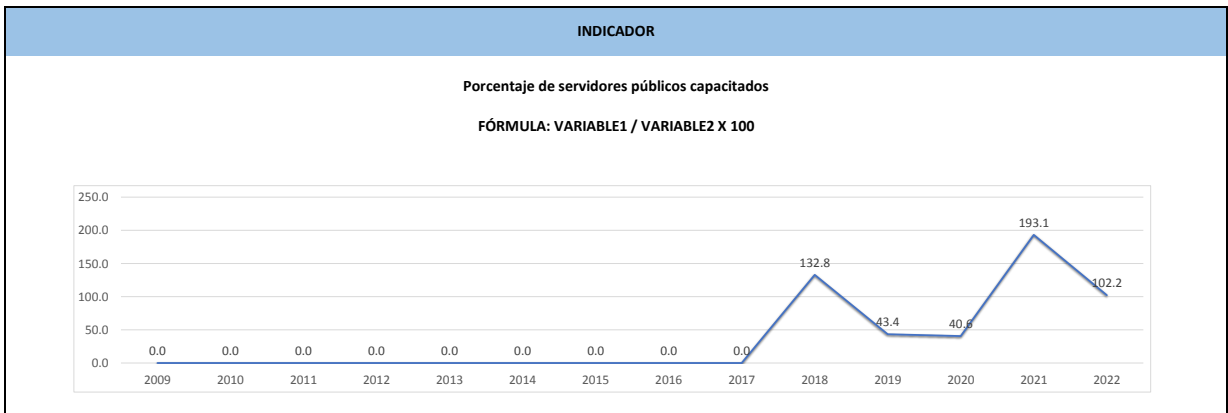


Clave entidad/unidad: NBV

Entidad/unidad: Instituto Nacional de Cancerología

NUMERO (MIR)	LINEA BASE INDICADOR	INDICADOR	VARIABLE 1	VARIABLE 2	
1	AÑO	Porcentaje de servidores públicos capacitados FÓRMULA: VARIABLE1 / VARIABLE2 X 100	Número de servidores públicos capacitados	Número total de servidores públicos programados para capacitarse en el periodo	
	1/	2018			
	2/	2009	0.0		
		2010	0.0		
		2011	0.0		
		2012	0.0		
		2013	0.0		
		2014	0.0		
		2015	0.0		
		2016	0.0		
		2017	0.0		
		2018	132.8	664	500
		2019	43.4	217	500
		2020	40.6	71	175
		2021	193.1	280	145
2022	102.2	230	225		

- 1/ Línea base del indicador registrada en el PASH 2016: año en que empieza a operar el indicador para el programa (CCINSHAE).
2/ Línea base del indicador institucional: año en que empieza a operar el indicador para la Institución.



ÁREA: CAPACITACIÓN ADMINISTRATIVA-GERENCIAL

EVOLUCIÓN EN EL PERIODO

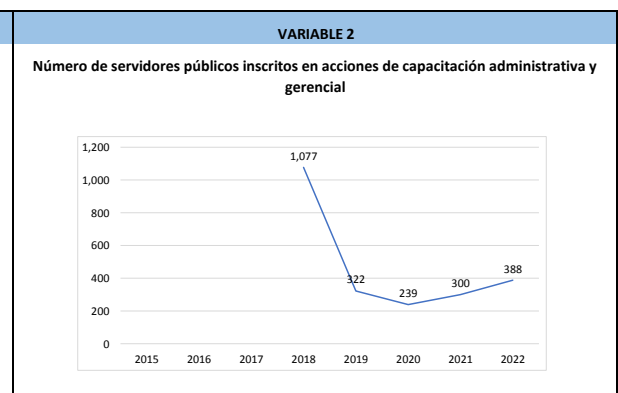
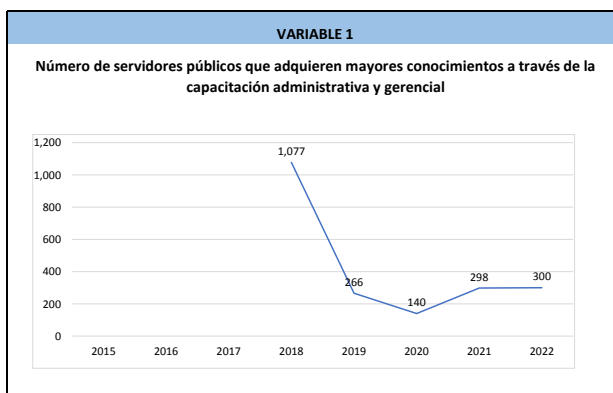
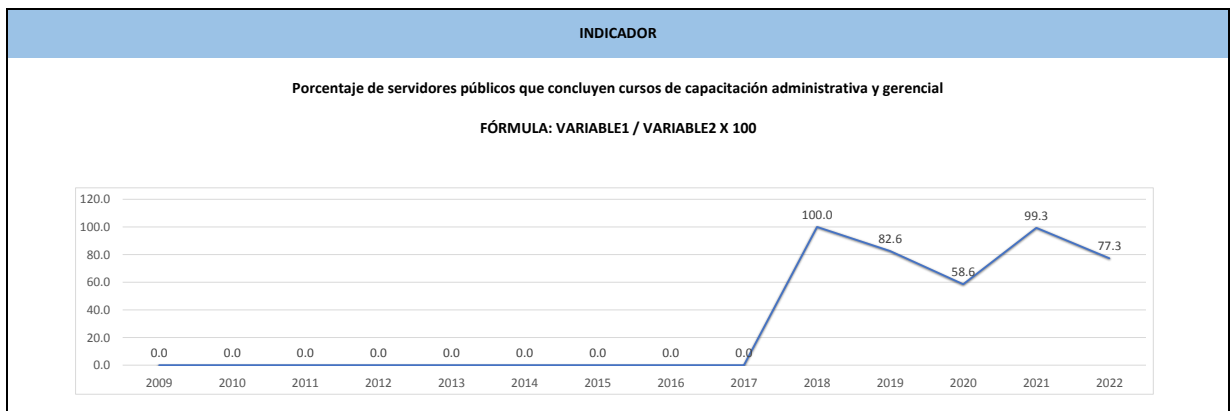
Clave entidad/unidad: NBV

Entidad/unidad: Instituto Nacional de Cancerología

NUMERO (MIR)	LINEA BASE INDICADOR	INDICADOR	VARIABLE 1	VARIABLE 2	
2	AÑO	Porcentaje de servidores públicos que concluyen cursos de capacitación administrativa y gerencial FÓRMULA: VARIABLE1 / VARIABLE2 X 100	Número de servidores públicos que adquieren mayores conocimientos a través de la capacitación administrativa y gerencial	Número de servidores públicos inscritos en acciones de capacitación administrativa y gerencial	
	1/	2018			
	2/	2009	0.0		
		2010	0.0		
		2011	0.0		
		2012	0.0		
		2013	0.0		
		2014	0.0		
		2015	0.0		
		2016	0.0		
		2017	0.0		
		2018	100.0	1,077	1,077
		2019	82.6	266	322
		2020	58.6	140	239
		2021	99.3	298	300
2022	77.3	300	388		

1/ Línea base del indicador registrada en el PASH 2016: año en que empieza a operar el indicador para el programa (CCINSHAE).

2/ Línea base del indicador institucional: año en que empieza a operar el indicador para la Institución.



ÁREA: CAPACITACIÓN ADMINISTRATIVA-GERENCIAL

EVOLUCIÓN EN EL PERIODO

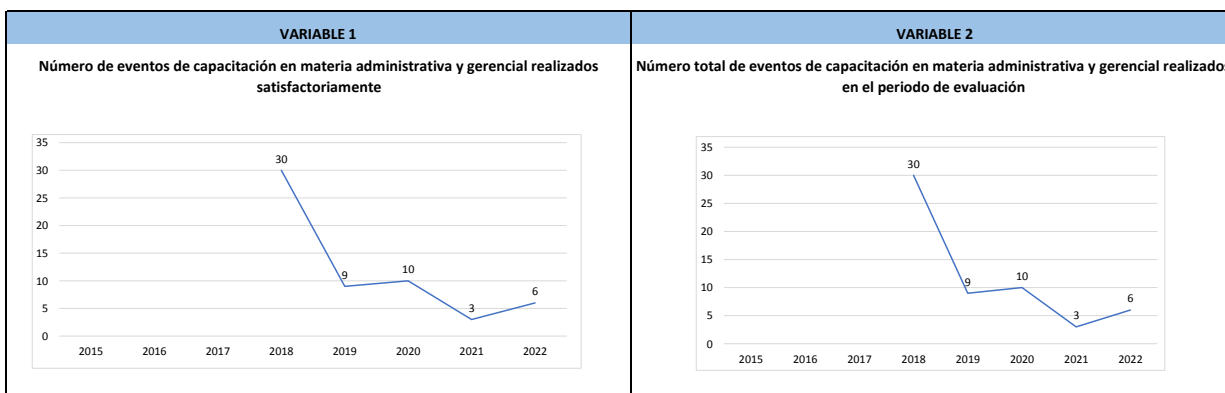
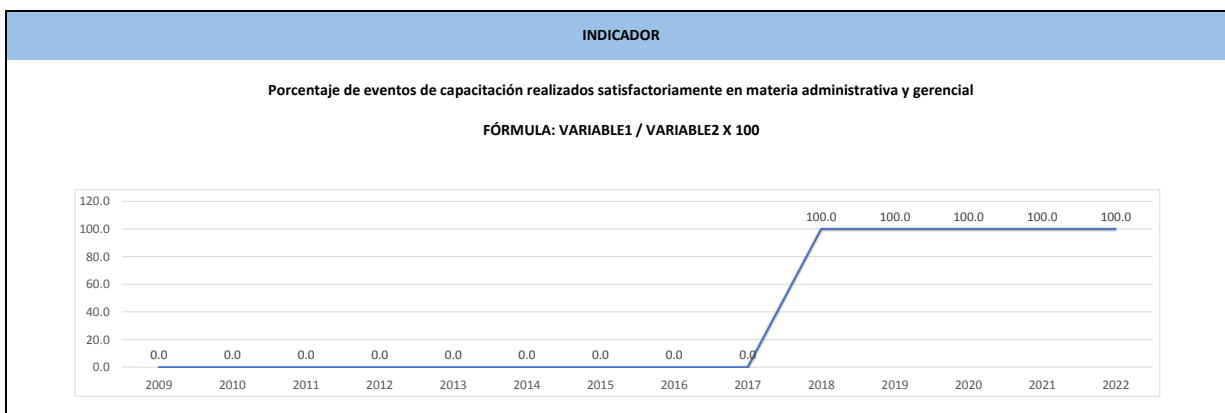
Clave entidad/unidad: NBV

Entidad/unidad: Instituto Nacional de Cancerología

NUMERO (MIR)	LINEA BASE INDICADOR	INDICADOR	VARIABLE 1	VARIABLE 2	
3	AÑO	Porcentaje de eventos de capacitación realizados satisfactoriamente en materia administrativa y gerencial FÓRMULA: VARIABLE1 / VARIABLE2 X 100	Número de eventos de capacitación en materia administrativa y gerencial realizados satisfactoriamente	Número total de eventos de capacitación en materia administrativa y gerencial realizados en el periodo de evaluación	
	1/	2018			
	2/	2009	0.0		
		2010	0.0		
		2011	0.0		
		2012	0.0		
		2013	0.0		
		2014	0.0		
		2015	0.0		
		2016	0.0		
		2017	0.0		
		2018	100.0	30	30
		2019	100.0	9	9
		2020	100.0	10	10
		2021	100.0	3	3
2022		100.0	6	6	

1/ Línea base del indicador registrada en el PASH 2016: año en que empieza a operar el indicador para el programa (CCINSHAE).

2/ Línea base del indicador institucional: año en que empieza a operar el indicador para la Institución.



ÁREA: CAPACITACIÓN ADMINISTRATIVA-GERENCIAL

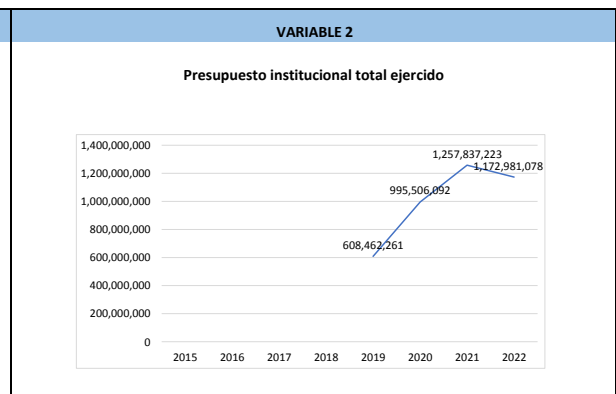
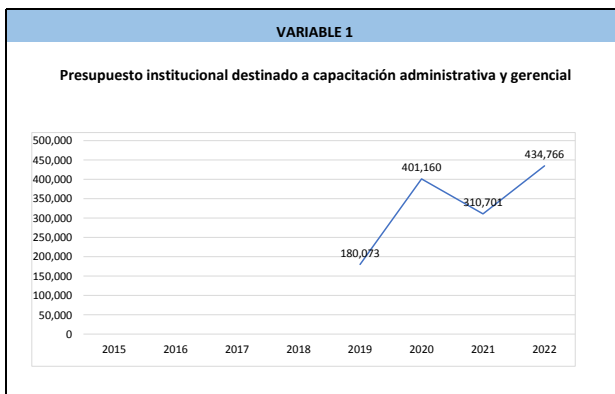
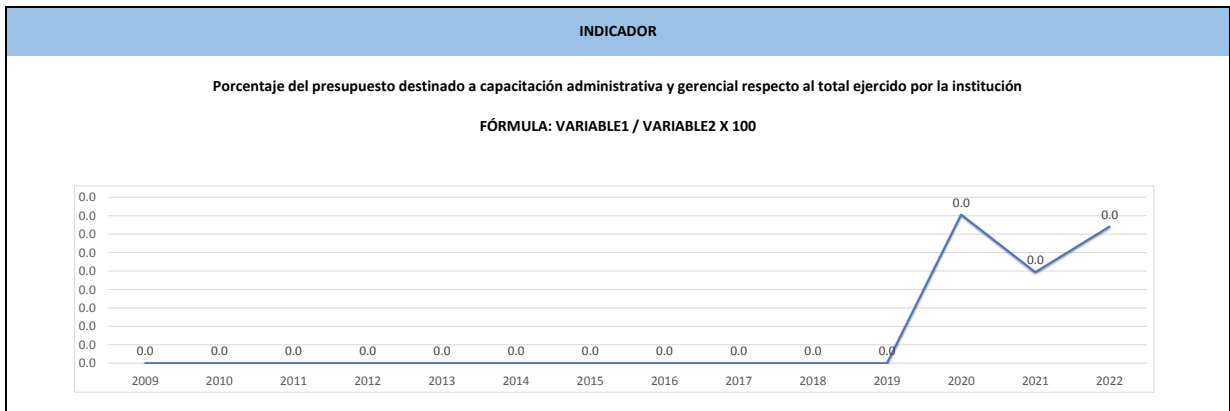
EVOLUCIÓN EN EL PERIODO

Clave entidad/unidad: NBV

Entidad/unidad: Instituto Nacional de Cancerología

NUMERO (MIR)	LINEA BASE INDICADOR	INDICADOR	VARIABLE 1	VARIABLE 2	
4	AÑO	Porcentaje del presupuesto destinado a capacitación administrativa y gerencial respecto al total ejercido por la institución FÓRMULA: VARIABLE1 / VARIABLE2 X 100	Presupuesto institucional destinado a capacitación administrativa y gerencial	Presupuesto institucional total ejercido	
	1/	2018	0.3	309,159	90,780,453
	2/	2009	0.0		
		2010	0.0		
		2011	0.0		
		2012	0.0		
		2013	0.0		
		2014	0.0		
		2015	0.0		
		2016	0.0		
		2017	0.0		
		2018	0.0		
		2019	0.0	180,073	608,462,261
		2020	0.0	401,160	995,506,092
		2021	0.0	310,701	1,257,837,223
2022		0.0	434,766	1,172,981,078	

- 1/ Línea base del indicador registrada en el PASH 2016: año en que empieza a operar el indicador para el programa (CCINSHAE).
- 2/ Línea base del indicador institucional: año en que empieza a operar el indicador para la institución.



ÁREA: CAPACITACIÓN ADMINISTRATIVA-GERENCIAL

EVOLUCIÓN EN EL PERIODO

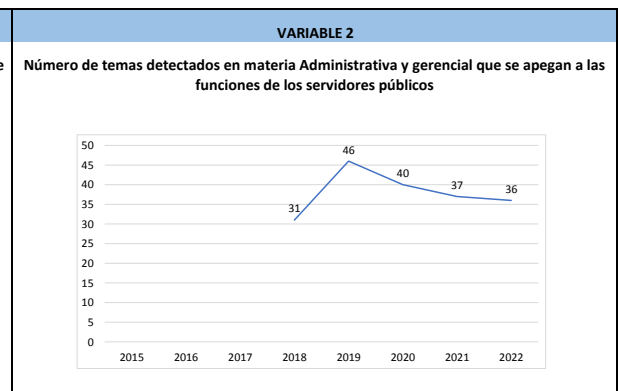
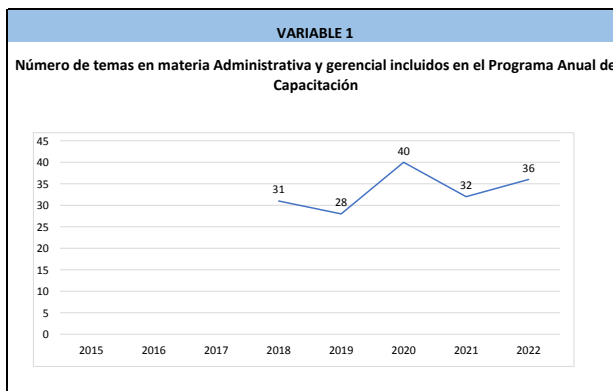
Clave entidad/unidad: NBV

Entidad/unidad: Instituto Nacional de Cancerología

NUMERO (MIR)	LINEA BASE INDICADOR	INDICADOR	VARIABLE 1	VARIABLE 2	
5	AÑO	Porcentaje de temas identificados en materia Administrativa y gerencial que se integran al Programa Anual de Capacitación FÓRMULA: VARIABLE1 / VARIABLE2 X 100	Número de temas en materia Administrativa y gerencial incluidos en el Programa Anual de Capacitación	Número de temas detectados en materia Administrativa y gerencial que se apegan a las funciones de los servidores públicos	
	1/	2018			
	2/	2009	0.0		
		2010	0.0		
		2011	0.0		
		2012	0.0		
		2013	0.0		
		2014	0.0		
		2015	0.0		
		2016	0.0		
		2017	0.0		
		2018	100.0	31	31
		2019	60.9	28	46
		2020	100.0	40	40
		2021	86.5	32	37
2022		100.0	36	36	

1/ Línea base del indicador registrada en el PASH 2016: año en que empieza a operar el indicador para el programa (CCINSHAE).

2/ Línea base del indicador institucional: año en que empieza a operar el indicador para la Institución.



ÁREA: CAPACITACIÓN ADMINISTRATIVA-GERENCIAL

EVOLUCIÓN EN EL PERIODO

Clave entidad/unidad: NBV

Entidad/unidad: Instituto Nacional de Cancerología

NUMERO (MIR)	LINEA BASE INDICADOR	INDICADOR	VARIABLE 1	VARIABLE 2	
6	AÑO	Porcentaje de temas administrativos y gerenciales contratados en el Programa Anual de Capacitación (PAC) FÓRMULA: VARIABLE1 / VARIABLE2 X 100	Número de temas en materia administrativa y gerencial contratados incluidos en el PAC	Número de temas en materia administrativa y gerencial programados para contratarse que se incluyeron en el PAC	
	1/	2018			
	2/	2009	0.0		
		2010	0.0		
		2011	0.0		
		2012	0.0		
		2013	0.0		
		2014	0.0		
		2015	0.0		
		2016	0.0		
		2017	0.0		
		2018	100.0	28	28
		2019	32.1	9	28
		2020	125.0	10	8
		2021	75.0	3	4
2022		100.0	5	5	

1/ Línea base del indicador registrada en el PASH 2016: año en que empieza a operar el indicador para el programa (CCINSHAE).

2/ Línea base del indicador institucional: año en que empieza a operar el indicador para la Institución.

